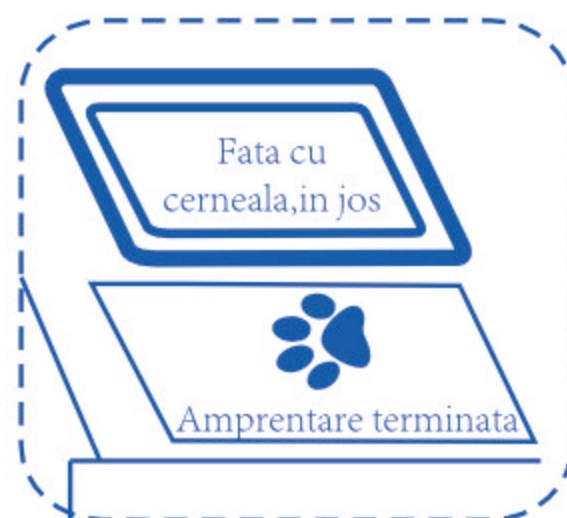
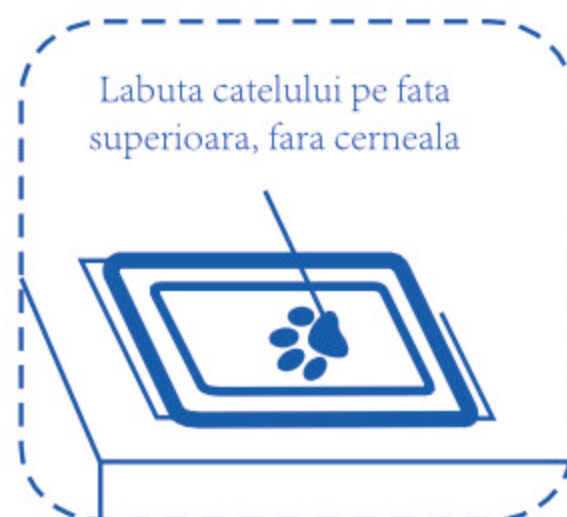
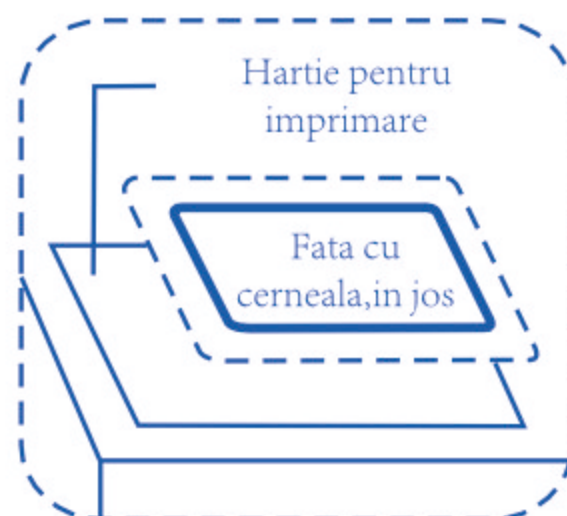


Instructiuni de utilizare

- 1** Asezati hartia speciala pe o suprafata plana, apoi puneti produsul de amprentare deasupra hartiei, cu suprafata cu cerneala orientata spre hartie.
- 2** Tineti piciorul catelului deasupra produsului de amprentare (pe suprafata fara cerneala) si apasati-i labuta usor si uniform pe suprafata de plastic, avand grija ca animalul sa nu-si miste labuta sau sa nu-i alunece in timp ce i se ia amprenta.
- 3** Dupa amprentare, ridicati usor labuta si produsul de amprentare si vedeti rezultatul. Pasii de mai sus pot fi repetati de 1 maxim 2 ori cu acelasi produs de amprentare, pana obtineti rezultatul dorit.



Specificatii produs: Produs de amprentare practic si creativ, fara contact direct intre cernela de amprentare si labuta animalului, cu rezultate foarte bune si uscare rapida a cernelii. Imprimare de durata, potrivita pentru imortalizarea de lunga durata a amprentei.